

# Введение в торговлю на Форекс



**«Отличительной чертой  
хорошо образованного  
человека является не  
знание ответов на все  
вопросы, а знание того,  
где их найти.»**

Дуглас Эверетт

## Содержание

|                                      |    |
|--------------------------------------|----|
| Что такое Форекс?                    | 4  |
| Что влияет на рынок Форекс?          | 5  |
| Сделка на Форекс: как это работает   | 6  |
| Торговые стратегии/Фундаментальные   | 8  |
| Торговые стратегии/Технические       | 9  |
| Торговые платформы                   | 10 |
| Как начать торговать на рынке Форекс | 11 |

# Что такое Форекс?

## Рынок Форекс является крупнейшим в мире финансовым рынком

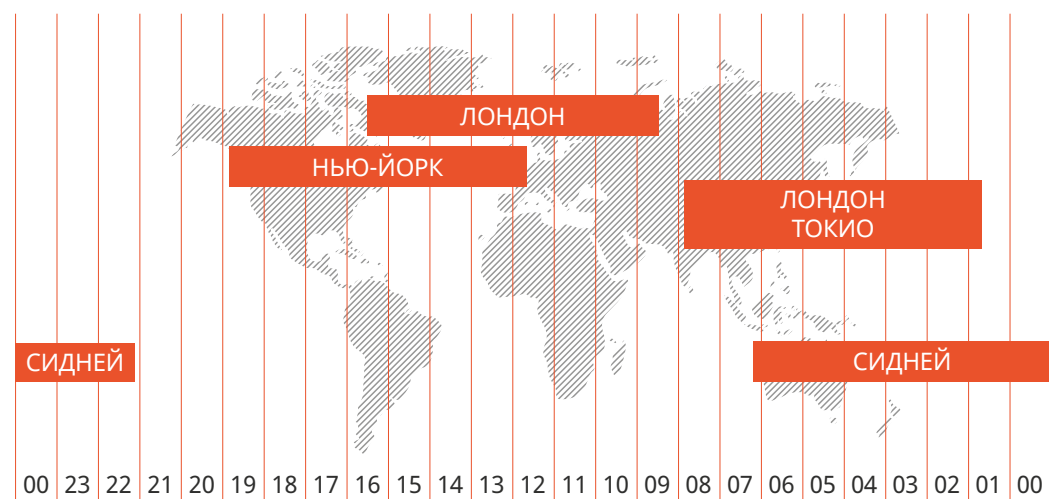
Если вы когда-нибудь путешествовали, у вас, вероятно, уже имеется опыт торговли на рынке Форекс: когда вы покупаете валюту страны вашего назначения при оплате национальной валютой вашей страны, это и есть Форекс.

Форекс трейдеры покупают и продают валюты с целью получения прибыли или для защиты инвестиций. По оценкам, ежедневный объём торговых операций на рынке Форекс составляет 5 триллионов долларов США; большая часть этого капитала является спекулятивным.

Рынок Форекс является крупнейшим в мире финансовым рынком, а так как торговля осуществляется между участниками рынка, нет таких понятий, как «открытие» или «закрытие» рынка (за исключением выходных).

Другими словами, Торговля на рынке Форекс осуществляется с 23:00 GMT в воскресенье до 23:00 GMT в пятницу

Вы могли бы успешно торговать основными валютными парами, иметь глубокие познания о силе какой-нибудь редкой валюты или обладать особым чутьём на сырьевые товары; некоторые возможности открываются людям, которые следят за новостями и событиями, тогда как другие возможности требуют тщательного анализа. Трейдеры привносят свои сильные стороны и предпочтения в свою торговлю и со временем создают свой собственный стиль торговли.



**Наиболее торгуемые валютные пары : EUR/USD – USD/JPY – GBP/USD – USD/CHF**

# Что влияет на рынок Форекс?

## Люди торгуют на рынке Форекс, основываясь на ожиданиях будущего, которые формируются многими факторами.

Каждый участник рынка имеет свои цели: одни участники рынка – это компании, которые хеджируют валютный риск, чтобы защитить свой бизнес; другие – фундаментальные трейдеры, которые фокусируются на факторах, влияющих на прочность целых экономик; третьи – технические трейдеры, которые ищут фигуры движения цены на графике для проведения сделок.

Кроме того, существуют центральные банки, хедж-фонды и финансовые институты, каждый из которых привносит разные цели и интерпретации в свою торговлю.

Различные участники рынка по-разному анализируют информацию о процентных ставках, политике (законах), объявлениях экономического характера и природных или техногенных событиях: всё это влияет на ожидания и, таким образом, на движения рынка.

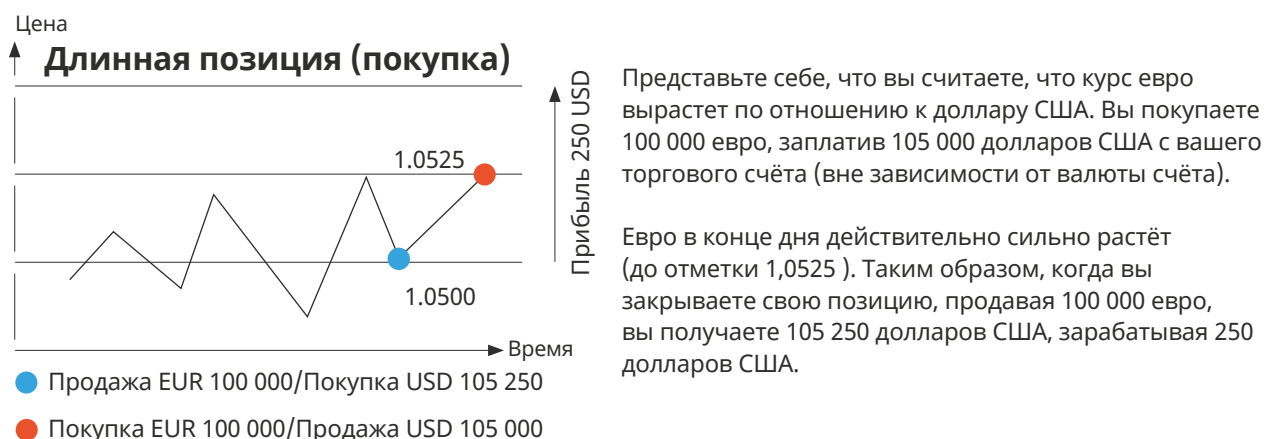
Помните, что на рынке Форекс вы можете извлекать прибыль как от нисходящих движений рынка, так и от роста цен.



# Сделка на Форекс: как это работает

Как и ваши карманные деньги на отпуск, торговля на рынке Форекс всегда включает две валюты. Базовая валюта является той, которую вы покупаете или продаёте, и её цена указана в валюте котировки:

**Базовая валюта/Валюта котировки**  
**EUR/USD**  
**1/1.0500**  
**Один евро стоит 1,05 долларов США.**



Вы можете спросить: «Откуда я сначала получил 105 000 долларов США?» И ответ может быть такой: у вас есть 2 000 долларов США на вашем торговом счёте, и ваш брокер позволяет вам занимать 100 долларов США за каждый доллар США на вашем счёте. С помощью этой маржи 100:1 вы можете открывать валютные позиции стоимостью до 200 000 долларов США. Если у вас на счёте было 2 000 долларов США, и они принесли вам 250 долларов США, то на этой сделке вы заработали 12,5% от суммы вашего счёта.



## МАРЖА

Также именуемая как левиридж (кредитное плечо), маржа – это деньги, заимствованные у вашего Форекс брокера. Левиридж усиливает изменения цен и, следовательно, прибыль или убыток от определённой сделки.

Маржа 2% означает, что вы можете открывать позиции, которые в 50 раз превышают сумму денежных средств на вашем счёте.

## ЛОТ

Лот – это единица, используемая в торговле, особенно на платформах MetaTrader MT4/MT5. В Swissquote 1 лот составляет 100 000 базовой валюты. Другими словами, в этом примере торгуется 1 лот.

Можно торговать объёмом менее 1 лота. Например, чтобы торговать 10 000 базовой валюты (так называемым мини-лотом), в поле «Объём» укажите 0,1 лота. Для торговли 1 000 базовой валюты (так называемым микро-лотом), указывают 0,01 лота. Минимальный размер торговой позиции – это микро-лот. Размеры торговых позиций приведены на торговой платформе в лотах, так что имейте это в виду!

**1 лот = 100 000 единиц базовой валюты**

**1 мини-лот = 10 000 единиц базовой валюты**

**1 микро-лот = 1 000 единиц базовой валюты**



Вы думаете, что **валюта будет расти**  
 Вы покупаете валюту  
 Вы открываете **длинную** позицию

Вы думаете, что **валюта будет падать**  
 Вы продаёте валюту  
 Вы открываете **короткую** позицию

Когда вы торгуете на рынке Форекс, у вас есть выбор между покупкой или продажей валютной пары.

Когда вы покупаете,  
 вас называют **Быком**

Когда вы продаёте,  
 вас называют **Медведем**



# Торговые стратегии/ Фундаментальные

Некоторые трейдеры находят возможности для торговли, глядя на фундаментальные индикаторы экономического здоровья. Например, предложение и спрос на валюту определяют цену и ликвидность, поэтому трейдеры следят за процентными ставками центрального банка, чтобы увидеть, в какую сторону может пойти рынок.

Если у валюты высокая процентная ставка, инвестиции могут быть выгодны благодаря одним лишь процентам. Тем не менее, причиной высокой процентной ставки может быть экономическая нестабильность. Все участники рынка торгуют, основываясь на имеющейся у них информации и ожиданиях.

Фундаментальные трейдеры смотрят на такие индикаторы, как уровень занятости, инфляция и потребительские настроения, а также новости об изменениях в политике, процентные ставки и события. Большая часть этой информации объявляется правительствами в соответствии с графиком, так что можно найти или создать «экономические календари», которые обеспечат идеи для торговли.

События, которые приводят в движение определённую валюту, быстро предоставляют возможности для внутридневных сделок, т.е. сделок, которые открываются и закрываются в один и тот же день. Если вы ожидаете движение цен в течение более длительного времени, вы будете держать свою торговую позицию открытой дольше; на практике ваша позиция закрывается в полночь и переносится («свопируется») в новую торговую позицию, открытую сразу же после этого. Эта новая позиция учитывает цену закрытия и добавляет или вычитает проценты.

Всё, что заставляет экономику выглядеть более сильной, указывает на открытие длинных позиций, тогда как слабые стороны экономики указывают на открытие коротких позиций.



## Керри-трейд

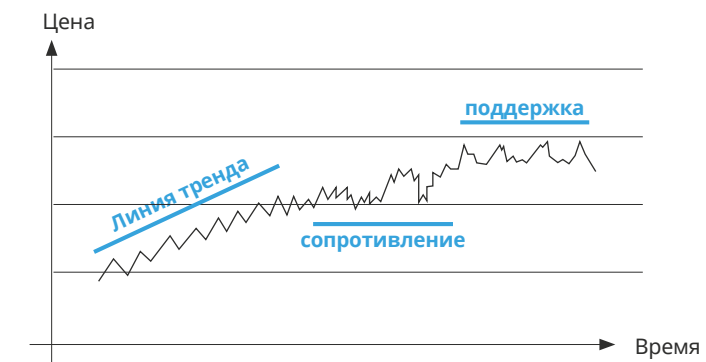
Если одна валюта имеет низкую процентную ставку, а другая – высокую процентную ставку, вы можете участвовать в керри-трейде, покупая валюту с высокой процентной ставкой и продавая валюту с низкой процентной ставкой. В то время как вы платите низкие проценты по валюте, которую вы заимствовали для продажи, вы получаете высокие проценты по купленной вами валюте.

# Торговые стратегии/Технические

Большинство Форекс трейдеров используют графики, чтобы решить, когда стоит войти, а когда выходить из сделок. Технические трейдеры особенно обращают внимание на фигуры движения цены на графике. Глядя на графики и тщательно оценивая цену, объём, волатильность и время, можно найти фигуры, указывающие на возможности.

Например, если стоимость валюты несколько раз достигает определённого значения, но не поднимается выше или не опускается ниже него, то валюта, как говорится, нашла уровень сопротивления или уровень поддержки. Многие трейдеры внимательно отслеживают прежние фигуры движения цены на графике и имеют собственное мнение о том, как далеко уйдёт цена, если будет пробит уровень поддержки или сопротивления.

Со временем были разработаны различные виды анализа и встроены в наши торговые платформы. Некоторые из них – простые классические виды анализа, другие – более сложные в применении, а третьи хорошо подходят для некоторых валют, но не для всех. Вы можете открыть позицию в любое время: любое ваше ожидание укажет на возможность покупки или продажи.



## Инструменты технического анализа

**сопротивление:** Ключевой ценовой уровень, на котором цена актива при росте, как правило, находит сопротивление. Это означает, что цена, по всей вероятности, «отскочит» от данного уровня и после этого снизится.

**Поддержка:** Ключевой ценовой уровень, на котором цена актива при снижении, как правило, находит поддержку. Это означает, что цена, по всей вероятности, «отскочит» от данного уровня и после этого вырастет.

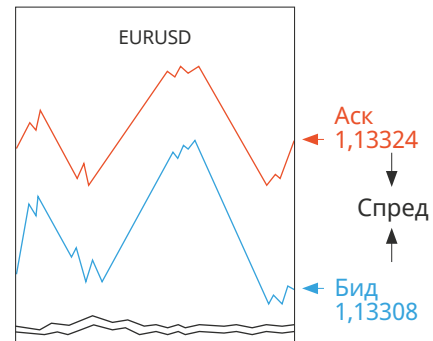
**Линия тренда:** Она образуется, когда между как минимум тремя или более ценовыми опорными точками может быть проведена диагональная линия.

# Торговые платформы

Участники рынка Форекс создают рынок Форекс; его называют внебиржевым рынком. Он противопоставляется, например, фондовому рынку, где вся торговля осуществляется через фондовые биржи.

Вы можете получить доступ на этот рынок, используя торговую платформу, предоставляемую брокером. В Swissquote инвесторы могут торговать на Форекс с платформой собственной разработки Advanced Trader или с помощью популярных MetaTrader 4 или MetaTrader 5. Вдобавок к этому Swissquote предоставляет такие узкие спреды, как 0,8 пипса.

После того как вы выбрали торговую платформу, ознакомьтесь с предлагаемыми спредами и инструментами. Swissquote предоставляет демо-версию MetaTrader, которая позволяет вам попробовать всё с использованием виртуальных денег. Попробуйте графики и индикаторы, ознакомьтесь с ордерами, которые представляют собой автоматические сделки, основанные на ваших ожиданиях, и используются для открытия или закрытия позиций в заранее определённых ценовых точках.



## Спред

Спред – это разница между ценой покупки и ценой продажи. Спред является вознаграждением брокера и отражает ликвидность и риск. Хотя многие брокеры используют комиссию в дополнение к предлагаемым спредам, в Swissquote нет никаких других сборов или комиссий.

## Пипс

Изменения цен на Форекс приведены в пипсах. Один пипс является значением изменения цены с точностью до четвёртой цифры после запятой (за исключением JPY, для которой он указывается с точностью до второй цифры после запятой). Ещё это можно объяснить так: пипс всегда является 5-й цифрой в котировке валюты, независимо от количества знаков после запятой.

EUR/USD = 1.1275 | USD/JPY = 106.78



Advanced Trader

MetaTrader 4 & 5

# Как начать торговать на рынке Форекс

1

Посетите [swissquote.com/forex](https://swissquote.com/forex)

2

Откройте демо-счёт.

3

Вы можете попробовать торговлю на Форекс со 100 000 долларов США виртуальных денежных средств. Без рисков и без обязательств.

**Попробуйте демо прямо сейчас!**

## Почему стоит торговать со Swissquote Group?

- 20 лет опыта в онлайн-торговле
- Доверяют более 300 000 трейдеров во всём мире
- Многоязычная служба поддержки клиентов
- Уникальное исследование рынка с ежедневными и еженедельными обзорами
- Глобальная ликвидность и точность исполнения
- Изолированные счета
- Международная группа, котируемая на Швейцарской фондовой бирже SIX Swiss Exchange (SIX:SQN)

Swissquote регулярно цитируется и предоставляет консультации мировым финансовым средствам массовой информации.

Bloomberg



Investing.com

THE WALL STREET JOURNAL

[swissquote.com/education](https://swissquote.com/education)